

## РАЗДЕЛ 1. ОБЩИЕ СВЕДЕНИЯ

Подраздел 1.1 Наименование	
Табличка латунная-1шт. Декоративные крепежи-1компл.	
Подраздел 1.2 Сведения о новизне	
Табличка латунная – должна быть новой и не бывшей в эксплуатации.	
Подраздел 1.3 Код ОКП	
22.00.00.0	

## РАЗДЕЛ 2. ОБЛАСТЬ ПРИМЕНЕНИЯ



Подраздел 2.1. Область применения таблички	
Использование в качестве благодарственной таблички на постаменте скульптуры «Умка и северное сияние» в сквере «Детский» г. Полярные Зори.	

## РАЗДЕЛ 3. УСЛОВИЯ ЭКСПЛУАТАЦИИ

Использование на улице
------------------------

## РАЗДЕЛ 4. ТЕХНИЧЕСКИЕ ТРЕБОВАНИЯ

Подраздел 4.1 Технические, функциональные и качественные характеристики (потребительские свойства) товаров	
4.1.1. Технические, функциональные и качественные характеристики таблички латунной (далее по тексту «табличка»).	
<b>Характеристики товара</b>	<b>Обязательные требования</b>
<b>Размер таблички:</b>	Ширина 369-371 мм, высота 249-251 мм; толщина 8мм.
<b>Материал:</b>	Латунь толщиной 8мм.
<b>Параметры нанесения изображения:</b>	Метод нанесения изображения: гравировка, глубина гравировки 1мм., Фон: светло-патинированный. Изображение: заглавленное, темно-патинированное. Выполнить изображение согласно макету – темно-патинированное изображение (рамка, текст, узоры) на светло-патинированном фоне.
<b>Общие требования к изображению, сторона А:</b>	Выполнить гравировку согласно макету: Заголовок «УМКА И СЕВЕРНОЕ СИЯНИЕ»; Цвет шрифта – темно-патинированный. надписи шрифтом Cambria 48, Форматирование текста - «Все заглавные»; Выравнивание - по центру по вертикали;

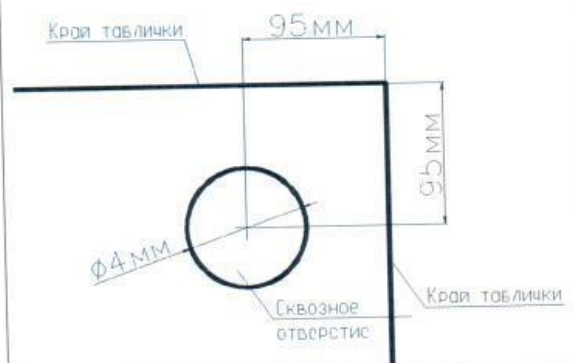
	<p>Макет сторона «А»:</p> 
<p><b>Общие требования, сторона Б:</b></p>	<p>Сторона «Б» - обратная сторона латунной таблички, на которой отсутствуют изображения.</p> <p>Макет сторона «Б»:</p> 
<p><b>Декоративные крепежи:</b></p>	<p>Декоративный крепеж - это необходимый элемент при монтаже табличек из латуни. Основная функция декоративного крепежа - скрыть основной крепеж (саморезы, винты, шпильки).</p> <p>Крепеж состоит из двух частей: основания с резьбой и накрывающего колпачка с резьбой.</p> <p>Необходимое количество декоративного крепежа- 4 шт.</p> <p>Цвет: матовый темная патина</p> <p>Диаметр: 16 мм.</p>

Изображение крепежа:



**Отверстия:**

В табличке выполнить 4 сквозных отверстия диаметром 4 мм, для крепления таблички к постаменту; размещение согласно виду размещения отверстий (смотри образец ниже).



Подраздел 4.2. Требования к надежности

Средний срок службы не менее 36 месяцев.

Подраздел 4.3. Требования к составным частям, исходным и

Метод нанесения: гравировка.

Узор «  »;

Узор состоит из двух симметрично расположенных фрагментов одинакового исполнения.

Цвет узора – темно-патинированный.

Размер общий ( по внешним точкам):  
ширина 140 мм, высота 16 мм;

Выравнивание - по центру по вертикали;

Метод нанесения: гравировка.

Основной текст:

«Сквер «ДЕТСКИЙ»

открыт в честь 40-летия пуска

1 энергоблока Кольской АЭС 28.06.2013

в подарок городу от коллективов:

Кольской АЭС

ООО «Техноресурс»

ООО «Энергокомплект»

ОАО «Сбербанк России»

ОАО «Газпромбанк»

«Колатомэнергоремонт»

ООО «КЭМК «ГЭМ»

ООО «АтомТеплоЭлектроСеть»

ОАО «Бинбанк»;

Цвет – темно-патинированный.

надписи шрифтом: первая строка Cambria  
48, остальной текст Cambria 29,5.

Выравнивание - по центру по вертикали;

Метод нанесения: гравировка.

Рамка:

Рамка прямоугольная с выемкой по  
четырем сторонам.

Толщина рамки: не более 2мм.

Размер рамки:

ширина 353,6 мм, высота 233,6 мм;

Цвет – темно-патинированный.

Метод нанесения: гравировка.

Выравнивание - по центру;